

Handlungsorientiertes Lernkonzept
Myrtel und Bo®
Klasse 1

Myrtels Lesekarten

100 Kopiervorlagen



© Myrtel® Verlag
ISBN 978-3-957092-316-5

6. Auflage 2019

Alle Rechte vorbehalten.

Das Werk und seine Teile sind urheberrechtlich geschützt.

Jede Nutzung in anderen als den gesetzlich zugelassenen Fällen bedarf der vorherigen schriftlichen Einwilligung des Verlages.

Hinweis zu §§ 60 a, 60 b UrhG: Weder das Werk noch seine Teile dürfen ohne eine solche Einwilligung an Schulen oder in Unterrichts- und Lehrmedien (§ 60 b Abs. 3 UrhG) vervielfältigt, insbesondere kopiert oder eingescannt, verbreitet oder in ein Netzwerk eingestellt oder sonst öffentlich zugänglich gemacht oder wiedergegeben werden.

Dies gilt auch für Intranets von Schulen.

Satz/Layout: PrePress-Salumae.com, Kaisheim

Gedruckt auf FSC-zertifiziertem Papier

www.myrtel.de

Hinweise zur Arbeit mit Myrtels Lesekarten

Die folgenden 100 beidseitig bedruckten Lesekarten im DIN-A5-Format enthalten vielfältige zusätzliche Leseangebote für unterschiedliche Leseniveaus. Sie sind inhaltlich in Anlehnung an die Druckschriftlehrgänge 2, 3 und 4 konzipiert und geben außer in Abschnitt 4 den jeweils bekannten, auf der Karte aufgeführten Buchstabenbestand an.

Je nach ihrem individuellen Leistungsstand werden den Kindern Silben-Lesetraining, Wortauf- und -abbauübungen, einfache Sätze, kurze Geschichten und das jeweilige Thema erweiternde Texte angeboten.

So können zu jedem Buchstaben unterschiedlich zusammengestellte kleine Lesehefte für jedes Kind entstehen, die im Laufe des Schuljahres mithilfe eines Heftstreifens zu individuellen Lesebüchern werden. Hierzu gibt es ein Deckblatt.

Alternativ können alle Karten als ständiges Zusatzmaterial in der „Lesecke“ angeboten werden. Hierzu ist es sinnvoll, sie auf dickerem Papier auszudrucken, möglichst in zweifacher Ausführung. Es hat sich in der Praxis gezeigt, dass Leseübungen in Partnerarbeit besonders effektiv sind.

Über das Lesetraining hinaus können die Texte zur Festigung des Buchstabenbestandes auch als Ab- oder Weitschreibübung eingesetzt werden.

Für fortgeschrittene Leser können sich Aufgaben wie „Finde die Reimwörter!“ oder „Bilde Sätze mit den Wörtern auf der Karte!“ anschließen.

Die Karten können auch als Anregungen für eigene kreative Schreibansätze (z. B. zu den Themen „Unsere Schule“, „Mein eigenes Buch“, „Mein Haustier“, ein Brief) dienen.

Die Leseraupen auf den folgenden Seiten enthalten nach Lernabschnitten geordnet die Kartennummern, die die Kinder nach der Bearbeitung der jeweiligen Karte durchstreichen:

Kartennummer 1 – 35: zweiter Lernabschnitt

Kartennummer 36 – 66: dritter Lernabschnitt

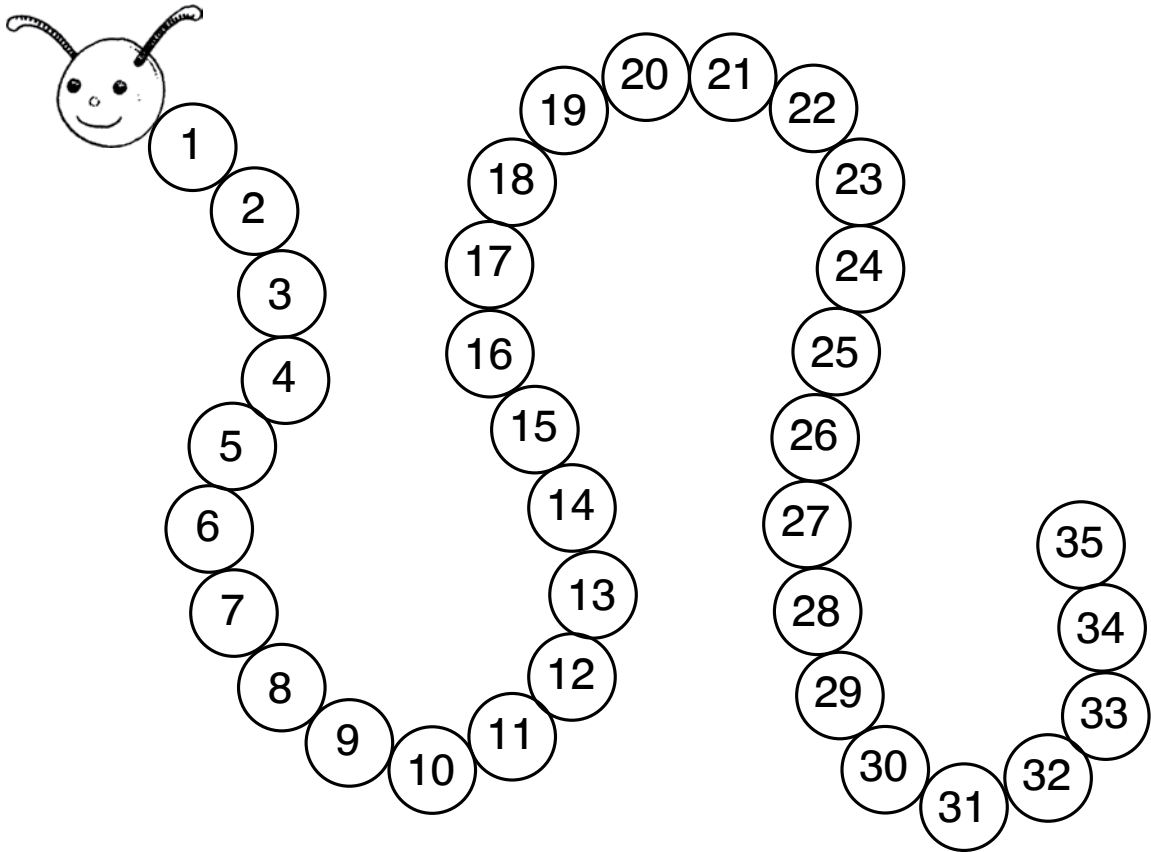
Kartennummer 67 – 100: vierter Lernabschnitt

Die Kartei ist so angelegt, dass jeweils Vorder- und Rückseite einer Karte beim doppelseitigen Kopieren auf Vorder- und Rückseite eines Blatts kopiert werden. Die zwei auf einem DIN-A4-Blatt aufeinander folgenden Karten müssen nach dem Kopieren noch geschnitten werden.

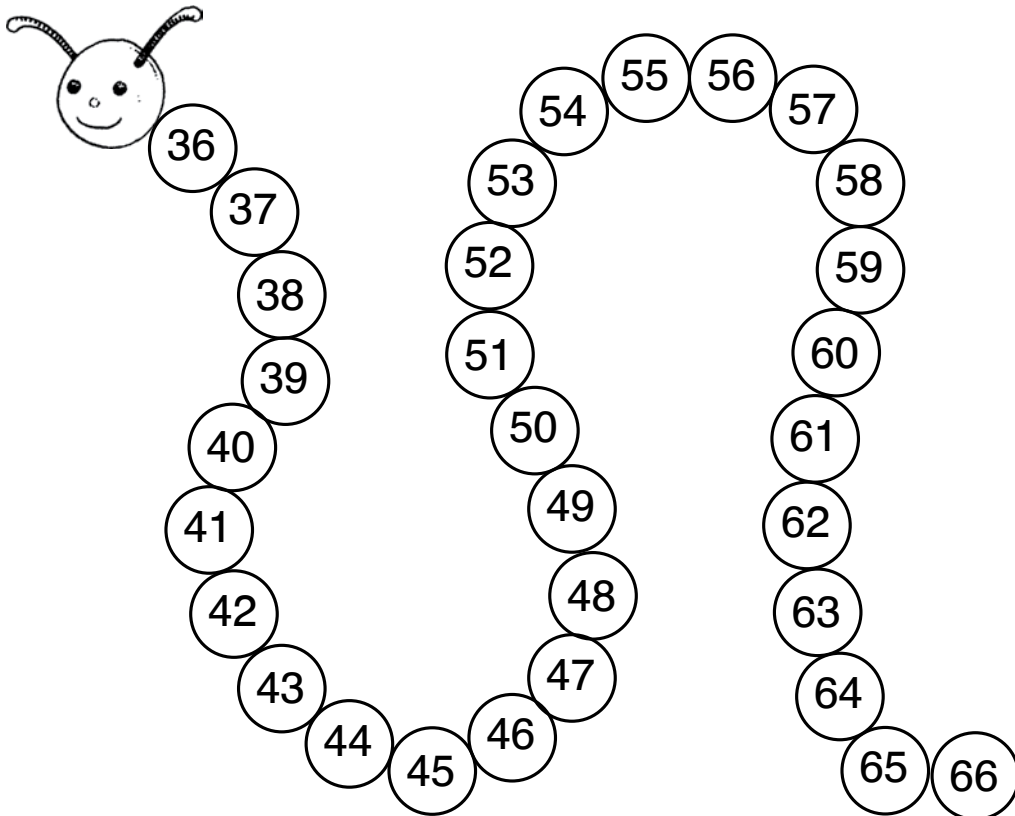
Hinweis zum 3. Lernabschnitt:

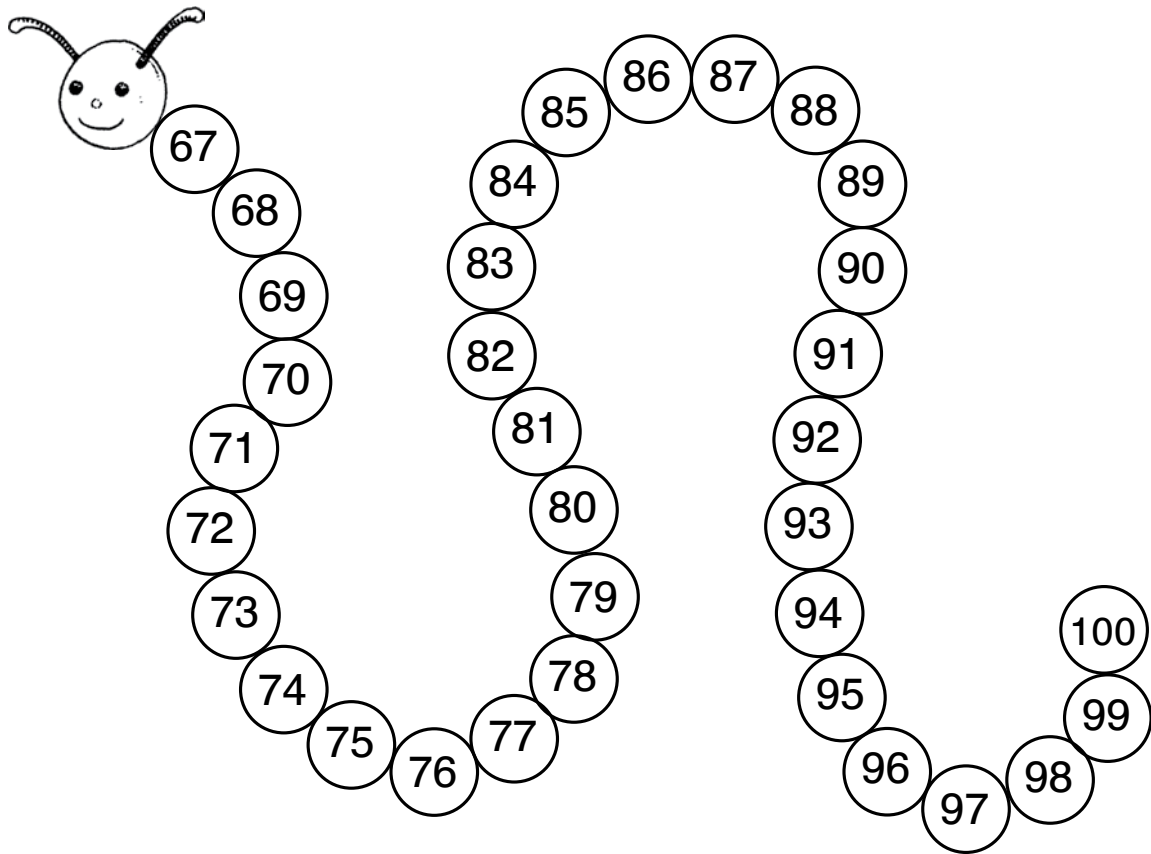
Obwohl das ie noch nicht eingeführt wurde, werden in den Texten die Wörter die, sie und Ziegen verwendet, da den Kindern das i und e bekannt sind. Die Lesetexte klingen damit flüssiger. Die Einführung des ie erfolgt am Ende des 3. Lernabschnitts, die Aussprache und Schreibweise des Lautes ie sollte jedoch den Kindern am Anfang des Lernabschnitts 3 erklärt werden.

Myrtels Leseraupe L2



Myrtels Leseraupe L3





Myrtel und Bo[®]



Mein Leseheft zum _____

(Name)



Bb Oo Mm li Rr Aa Gg Tt Ll Hh Ss Uu Au au Nn Ch ch Kk Ee Dd Sch sch



Auf- und Abbauübung

O
Om
Oma
Om
O

M
Mi
Mir
Mira
Mir
Mi
M


M
Ma
Mam
Mama
Mam
Ma
M



Bb Oo Mm li Rr Aa



Bo



Mimmi



Bim

Mira



Bb Oo Mm li Rr Aa Gg



Myrtels Lesekarte 1

Mi

Ma

Mo

ma

Mimmi

Mama

Oma

mi

mi

Momo

Mimmi

ma

mo

Mama

Oma

Momo

mo

Mo

Mi

Ma



Bb

Oo

Mm

li

Rr

Aa



Myrtels Lesekarte 2



Mira mag Mimmi.

Mimmi mag Mira.



Bb

Oo

Mm

li

Rr

Aa

Gg



Auf- und Abbauübung

M	H	g
Mu	Hu	gu
Mut	Hut	gut
Mu	Hu	gu
M	H	g



Bb Oo Mm li Rr Aa Gg Tt Ll Hh Ss Uu



Bo
 Bim
 Mira
 Buro
 Mimmi
 Lilo
 Lilli

hat Mut.



Bb Oo Mm li Rr Aa Gg Tt Ll Hh Ss Uu



Myrtels Lesekarte 13

Hu

Ha

Ho

ha

hu

hi

ho

ho

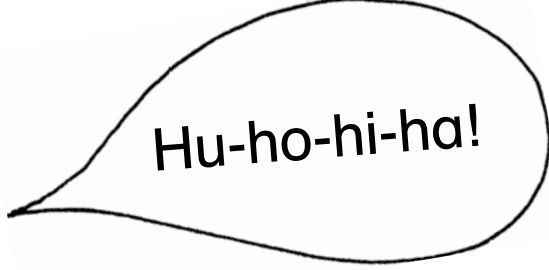
hu

hi

hi

ha

Lara sagt:



Bb

Oo

Mm

li

Rr

Aa

Gg

Tt

Ll

Hh

Ss

Uu



Myrtels Lesekarte 14

Mut

Bim

Hut

gut

Tim

tut

Rat

Tat

lobt

Tag

tobt

mag



Bb

Oo

Mm

li

Rr

Aa

Gg

Tt

Ll

Hh

Ss

Uu